



Wash-Sensor H Indikatorstreifen

Entspricht
DIN EN ISO
15883-5:2005

Zur Prüfung der Reinigungswirkung in Hohlkörper-Instrumenten.
Passend für die Wash-Sensor-Systeme H, E und H-Dental.


Verwendungszweck

Wash-Sensor H Indikatoren werden für die routinemäßige Überwachung der Reinigungswirkung in Hohlkörperinstrumenten eingesetzt.


Produkt	Best.-Nr.	Packungsgröße	Lagerung	Haltbarkeit
Indikatorstreifen	832025	25 Stück	Trocken bei Raumtemperatur	4 Jahre ab Herstellungsdatum
	832050	50 Stück		
	832100	100 Stück		

Anleitung / Durchführung

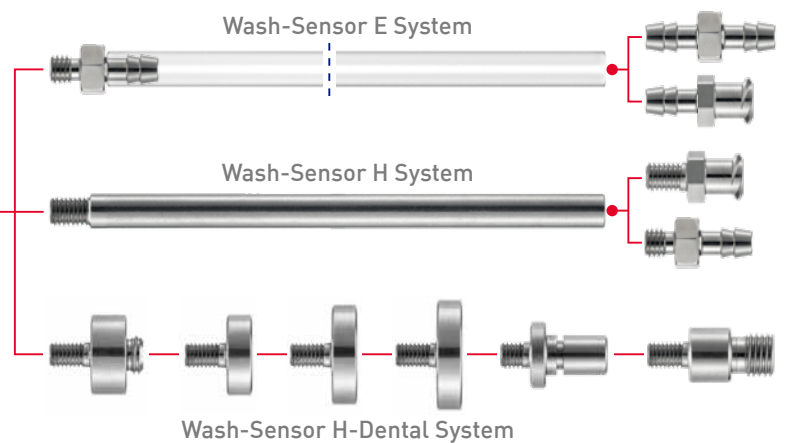
Wash-Sensor H Prüfkörper in der Mitte (Rändelung) auseinander-schrauben. Indikatorstreifen aus der Packung entnehmen – die rote Testanschmutzung sollte nicht mit den Fingern in Berührung kommen. Wash-Sensor H Indikatorstreifen in den Prüfkörper mit dem sichtbaren Gewindeteil einlegen. Prüfkörper vollständig zuschrauben. Prüfkörper an RDG ankoppeln. Reinigungsprogramm starten und Zyklus vollständig durchführen.



Passend für ...



Wash-Sensor H Prüfkörper



Weitere Informationen entnehmen Sie bitte den Produktinformationen
- Stericop Wash-Sensor H/E
- Stericop Wash-Sensor H-Dental
oder besuchen Sie unsere Internetseite www.stericop.com

Auswertung



Unbehandelt oder
kritisches Ergebnis



Unzureichendes
Reinigungsergebnis



Optimales
Reinigungsergebnis